

Welcome to Greece!

All travellers must complete their PLF until the day before entering the country, providing detailed information on their point of departure, the duration of previous stays in other countries, and the address of their stay while in Greece. In case of multiple stays, they are required to provide the address for the first 24 hours at least. One PLF should be submitted per family.

- Travellers will receive a confirmation email upon submission of the PLF.
- Travellers will receive the PLF with their unique Quick Response (QR) code on the day of their scheduled arrival in Greece and will be notified via email (the QR code will be provided in a link in the confirmation email).
- Travellers boarding or embarking on the previous day of the arrival will be allowed to do so upon showing the confirmation email, since they will receive their QR code during their flight or voyage.

The PLF can also be found on the Visit Greece app and at travel.gov.gr. It is strongly recommended that all visitors download the Visit Greece app (GDPR compliant) for frequent arrivals in Greece.

[Start Here >](#)

Aby rozpocząć formularz, kliknij tutaj

[English](#) | [Deutsch](#) | [Français](#) | [Romanian](#) | [Italian](#) | [Russian](#)

Dear Traveler,

We welcome you to Greece and hope you enjoy a wonderful and unforgettable holiday experience.

On behalf of the Greek Government and the Greek Ministry of Tourism, we would like to inform

[← Back](#)

Passenger Locator Form (PLF)

Login

Email

Password

[Register](#) | [Reset Password](#)

Kliknij tu aby się
zarejestrować

[← Back](#)

Passenger Locator Form (PLF)

Register

Email

Password

Confirm Password

Wpisz swój adres e-mail, na który otrzymasz w dniu przekroczenia granicy kod QR, który wraz paszportem i dokumentem zdrowotnym uprawniają do wjazdu do Grecji.

Następnie ustal hasło do konta i powtórz to samo hasło w kolejnym polu.

Po kliknięciu „Submit” otrzymasz na swojego maila link aktywacyjny do konta. Poprzez kliknięcie na ten link potwierdzisz swój adres e-mail oraz aktywujesz konto.

Później zostaniesz przekierowany na stronę logowania.

[← Back](#)

Passenger Locator Form (PLF)

Login

Email

Password

[Register](#) | [Reset Password](#)[← Kliknij tutaj aby się zalogować](#)

Zaloguj się używając adresu e-mail oraz ustalonego wcześniej hasła.

[← Back](#)

Passenger Locator Form (PLF) – Please fill this form in English

Before you begin

- I have read the [protocol](#).
Przeczytałam/em protokół.
- I will fill out and submit the form completely, correctly, and truthfully.
Wypełnię i prześlę formularz uzupełniony w całości, prawidłowo i zgodnie z prawdą.
- I will submit only one PLF form for my family / household.
Prześlę tylko jeden formularz PLF dla mojej rodziny / gospodarstwa domowego.

By inserting your data hereunder you acknowledge that such data will be processed in order to protect public health against the COVID_19 pandemic (ar. 9 par. 2 i, Greek Law 4624/2019 ar. 22 par. 1 c). Furthermore, in case that your country of origin/ domicile is outside EEA and there is no adequacy decision, your personal data must be transferred to your Embassy or consulate according to ar. 49 par. 1 d of GDPR.

[Continue](#)[Kliknij tu aby kontynuować](#)

Aby przejść do
wypełnienia formularza
musisz zaznaczyć
wszystkie zgody

[Home](#)[My Dashboard](#)[New PLF](#)[Logout](#)

[◀ Back](#)

Passenger Locator Form (PLF) – Please fill this form in English

Transportation Type

Rodzaj transportu

Please select how you will be travelling

 Ground (Bus / Train / Car) Transport lądowy (Autokar / Pociąg / Samochód) Aircraft Cruise Ship Ferry Ship Proszę zaznaczyć ten środek transportu[Continue](#) Kliknij tu aby kontynuować

[← Back](#)

Passenger Locator Form (PLF) – Please fill this form in English

Ground Transportation Type Rodzaj lądowego środka transportu

Please select which ground transport will you be using

Bus Autokar

Train

Car

← Proszę zaznaczyć tę opcję

Please fill in the information with regards to your transportation

Plate Number (Optional)

Nie trzeba wypełniać

Carrier

W tym miejscu proszę wpisać nazwę przewoźnika.

Seat Number (Optional)

Nie trzeba wypełniać.

Date of travel / entrance in the country

W tym miejscu proszę wpisać dzień, w którym zostanie przekroczona granica Grecka. Jest to dzień następny po dniu wyjazdu autokaru z Polski.

Point of entry in the country Punkt wjazdu do kraju

Select Entry Point

Proszę wybrać miejsce w którym będzie przekraczana granica Grecji.

Dane potrzebne do wypełnienia informacji o przewoźniku oraz o miejscu w którym będzie przekraczana granica otrzymają Państwo mailem.

Date of travel / entrance in the country

Point of entry in the country

Select Entry Point

- Select Entry Point
- Promachonas (Bulgaria)
- Nymphaea (Bulgaria) *
- Evzoni (North Macedonia) *
- Kipoi (Turkey) *
- Krystallopigi (Albania) *
- Kakavia (Albania) *
- Ormenio (Bulgaria)

← Proszę wybrać miejsce, w którym będzie przekraczana granica Grecji.

Actualnie jest to przejście graniczne Promachonas.

Po wybraniu punktu, w którym będzie przekraczana granica, proszę nacisnąć przycisk "Continue", aby przejść dalej.

[← Back](#)

Passenger Locator Form (PLF) – Please fill this form in English

Health Questions

Please provide all the necessary information

Which of the following credentials are you bringing to enter the country?

- Complete Vaccination Pełne szczepienie (14 dni od ostatniej dawki)
- Negative PCR or antigen (rapid) test taken no more than 72 hours before my arrival
- Recovery from COVID in the past 9 months
Ozdrowienie z COVID między 2 - 9 miesięcy

Proszę wybrać rodzaj dokumentu zdrowia,
na którym będzie przekraczana granica.

Negatywny test PCR wykonany nie więcej niż 72 godziny przed przekroczeniem granicy lub test antygenowy wykonany nie więcej niż 48 godziny przed przekroczeniem granicy (z tłumaczeniem w języku angielskim)

[Continue](#) [Kliknij tu aby kontynuować](#)

[← Back](#)

Passenger Locator Form (PLF) – Please fill this form in English

Health Questions **W przypadku szczepienia**

Pytania o zdrowie

Please provide all the necessary information

Which of the following credentials are you bringing to enter the country?

- Complete Vaccination
- Negative PCR test taken no more than 72 hours before my arrival
- Recovery from COVID in the past 9 months

In which country did you get vaccinated? Kraj, w którym było wykonane szczepienie.

Which manufacturer? Rodzaj szczepionki.

When did you take the last dose? Data podania ostatniej dawki szczepionki.

[Continue](#)[Kliknij tu aby kontynuować](#)

[← Back](#)

Passenger Locator Form (PLF) – Please fill this form in English

Personal Information Dane personalne

Personal Information

Last (family) name

First (given) name

Middle Initial (Optional)

Your Sex Płeć

 Male Mężczyzna Female Kobieta Other Inne

Age

Enter your age

ID Document Type Rodzaj dokumentu, na którym będzie przekraczana granica.

 National ID Dowód Passport Paszport

National ID Number

ID Document Type National ID Passport**National ID Number**

Phone number(s) where you can be reached if needed.

Mobile Phone Number

Enter a plus sign (+) followed by your country code and your phone number, e.g. +306989123456

Business Phone Number (Optional)

Enter a plus sign (+) followed by your country code and your phone number, e.g. +306989123456

Home Phone Number (Optional)

Enter a plus sign (+) followed by your country code and your phone number, e.g. +306989123456

Other Phone Number (Optional)

Enter a plus sign (+) followed by your country code and your phone number, e.g. +306989123456

Email Address

Enter your username/mailbox name followed by the @ symbol and the domain name, e.g. jsmith@example.com
Please make sure you enter a valid email address in order to receive your PLF.

[Continue](#)

[← Back](#)

Passenger Locator Form (PLF) – Please fill this form in English

Permanent Address Adres stałego miejsca zamieszkania

Please fill in the address of your permanent residence.

Country

State / Province

City

ZIP / Postal Code

Street

Street Number

Apartment Number / Cabin Number (Optional)

Country (Optional)

If in the 14 days prior to your arrival / departure you have stayed in a country (not transit) other than your permanent address, declare below the name of country.

Wybór innego kraju (opcjonalnie - jeżeli, w przeciągu 14 dni przed przekroczeniem granicy przebywało się w innym kraju)

[Continue](#)[Kliknij tu aby kontynuować](#)

(nie dotyczy krajów tranzytowych przy dojeździe do Grecji)

Passenger Locator Form (PLF) – Please fill this form in English

Temporary Address Adres tymczasowy w Grecji.

Please list all the places you will be staying at during the 14 days following your arrival / departure
(Permanent Address listed before is excluded).

Country

Kraj, w tym miejscu proszę wybrać Greece

State / Province

Select State / Province

City

Miasto

ZIP / Postal Code

Kod pocztowy

Hotel name (if any)(Optional)

Cruise Ship Name

W tym miejscu proszę wybrać
opcje Hotel

Nazwa hotelu

Street

Ulica, na której znajduje się hotel

Apartment Number / Cabin Number (Optional) Opcjonalnie

Please check if there is a second temporary address.

Dane adresowe hotelu
otrzymają Państwo
mailem.

Aby przejść dalej proszę kliknąć "continue".

[← Back](#)

Passenger Locator Form (PLF) – Please fill this form in English

Emergency Contact Information

Kontakt w nagłych przypadkach do osoby, która ma z Tobą kontakt w czasie podróży.

Someone who can reach you during your trip.

Last (family) name

First (given) name

Country

City

Mobile Phone Number

Enter a plus sign (+) followed by your country code and your phone number, e.g. +306989123456

Other Phone Number (Optional)

Enter a plus sign (+) followed by your country code and your phone number, e.g. +306989123456

Email Address

Enter your username/mailbox name followed by the @ symbol and the domain name, e.g. jsmith@example.com

Continue



Kliknij tu aby kontynuować



[← Back](#)

Passenger Locator Form (PLF) – Please fill this form in English

Travel Companions – Family Towarzysz podróży - Rodzina

[ADD FAMILY MEMBER](#)

Dodaj członka rodziny

[Continue](#)

Lub kliknij tu aby kontynuować

Tutaj można dodać
małżonka oraz
niepełnoletnie dziecko, pod
warunkiem posiadania
takiego samego nazwiska
oraz wspólnego miejsca
zamieszkania.

[← Back](#)

Passenger Locator Form (PLF) – Please fill this form in English

Travel Companions – Family Towarzysz podróży - rodzina

[ADD FAMILY MEMBER](#)

Last (family) name

First (given) name

Seat Number (Optional) Opcjonalnie

Age

Enter your age

[REMOVE FAMILY MEMBER 1](#)[Continue](#) [Kliknij tu aby kontynuować](#)

[◀ Back](#)

Passenger Locator Form (PLF) – Please fill this form in English

Travel Companions – Non-Family / Non-**Same Household** Towarzysz podróży - nie z rodziny / nie z tego samego gospodarstwa domowego

Also include name of group (if any)

ADD NON-FAMILY TRAVEL COMPANION**Submit**

Tej opcji nie używamy.
Nie dodajemy do formularza osób z poza rodziny. Należy kliknąć "Submit"

Thank you for completing the PLF. Dziękujemy za wypełnienie formularza PLF.

You may view the submitted PLF document by clicking [here](#). Please save this URL in your bookmarks.

Save your PLF document in the Visit Greece app



We are looking forward to your arrival in Greece!

Until then, please note the following:

- We emailed you a confirmation of your submission, including the unique URL of your PLF document.
- You will receive the PLF document with the QR code one day before your scheduled arrival in Greece.
- You will be notified again via email and the URL will be automatically updated.
- The PLF document is only valid with the QR code. Please carry the PLF document with you when entering Greece, either electronically or in print, in order to be permitted entry.

[Fill in the form for another person.](#)

[Go back to the home page.](#)

Można również pobrać aplikację, na której będzie się znajdować formularz PLF oraz kod QR.

Potwierdzenie wykonania formularza zostanie wysłana na e-mail podany przy rejestracji. Na tego maila przyjdzie w trakcie podróży (około godziny 23:00) kod QR potrzebny do przekroczenia granicy.

Prosimy po zakończeniu wypełniania formularza o jego wydrukowanie i zabranie ze sobą do autokaru, w celu sprawdzenia czy wszystkie dane zostały poprawnie wprowadzone. W wypadku nieprawidłowego uzupełnienia formularza, będzie jeszcze możliwość jego edycji.

Jak wydrukować i
pobrać swój formularz
PLF?



Jak wydrukować swój formularz PLF?



Protocol for Arrivals in Greece

Thank you for completing the PLF.

You may view the submitted PLF document by clicking [here](#). Please save this URL in your bookmarks.

Kliknij tu, aby zobaczyć swój formularz PLF

Save your PLF document in the Visit Greece app



We are looking forward to your arrival in Greece!

Until then, please note the following:

- We emailed you a confirmation of your submission, including the unique URL of your PLF document.
- You will receive the PLF document with the QR code one day before your scheduled arrival in Greece.
- You will be notified again via email and the URL will be automatically updated.
- The PLF document is only valid with the QR code. Please carry the PLF document with you when entering Greece, either electronically or in print, in order to be permitted entry.

[Fill in the form for another person.](#)

[Go back to the home page.](#)

Jak wydrukować swój formularz PLF?

Lub zaloguj się na swój adres mailowy i wejdź na otrzymanego maila od travel.gov.gr



Hellenic Republic - travel.gov.gr <no-reply@travel.gov.gr>
do mnie ▾

wt., 8 cze, 15:35 (10 dni temu) ☆ ↶ ⋮

Wyłącz dla następującego języka: angielski x

angielski > polski Przetłumacz wiadomość

Dear Ms.

Thank you for completing the Passenger Locator Form before your trip to Greece. We appreciate your cooperation in this extraordinary circumstance. We are making every effort to accommodate your stay in Greece and keep you safe.

Beginning July 1, 2020, the Greek government has determined how the country will welcome travellers, carry out the necessary diagnostic screening, and keep everyone safe throughout the season.

Important: You will receive the PLF document with the QR code on the day of your scheduled arrival in Greece (at midnight). You will be notified again via email and this URL will be automatically updated. The PLF document is only valid with the QR code. If travel departure begins prior to the day of arrival, travelers are allowed to board after showing the confirmation email (and not necessarily the QR code which is scheduled to arrive during their trip).

You are required to carry a certificate of a negative RT-PCR test result to be allowed by the border authorities to enter the country. The certificates should be written in English and bear the name and passport/national ID number of the traveler. You may be retested upon arrival at your point of entry in Greece.

For reference, you submitted:

First name:
Last name:
Passport Number or National ID: |

Date of submission: 2021-06-
Date of scheduled arrival: 2021-06-

You may view the submitted PLF document by clicking on this URL:
<https://travel.gov.gr/#/render/vR6NtYrveYh7Dhiv2STfUBBoVqehvdywrUO1rBIEEpHYNHmSCV6onl2wirL1q7td2XBHJsiUQxB66Eg>

In the meantime, you can continue planning your trip to Greece and we are looking forward to welcoming you here. [The Greek summer is a state of mind](#)

Stay safe, stay healthy, and enjoy Greece.

I kliknij w ten link, aby
wyświetlić swój formularz PLF

Jak wydrukować swój formularz PLF?

[Download in PDF format](#)

▶ Klikając tutaj, pobiorą Państwo swój formularz w wersji PDF. Taki plik można zapisać na swoim urządzeniu mobilnym i / lub wydrukować.

You are required to carry a certificate of a negative RT-PCR test result to be allowed by the border authorities to enter the country. The certificates should be written in English and bear the name and passport/national ID number of the traveler. You may be retested upon arrival at your point of entry in Greece.

Personal Information

Last (family) name - Middle Initial - First (given) name		Sex / Age
Mobile Phone Number +48:	Business Phone Number	Home Phone Number
Other Phone Number	Email Address	National ID

Mogą też Państwo wydrukować w tym miejscu swój formularz PLF poprzez kliknięcie skrótu klawiszowego Ctrl+P (w przypadku komputera)

2021-06-08

Transportation Information: Bus Information

Plate Number	Carrier Thermo-Car	Seat Number
Date of travel / entrance in the country 2021-06	Point of entry in the country Promachonas (Bulgaria)	

Permanent Address

Country Poland	State / Province	City
Street (Name, Number, ZIP)	Apartment Number / Cabin Number	Previously Visited Country

Temporary Address

Country	State / Province	City
---------	------------------	------

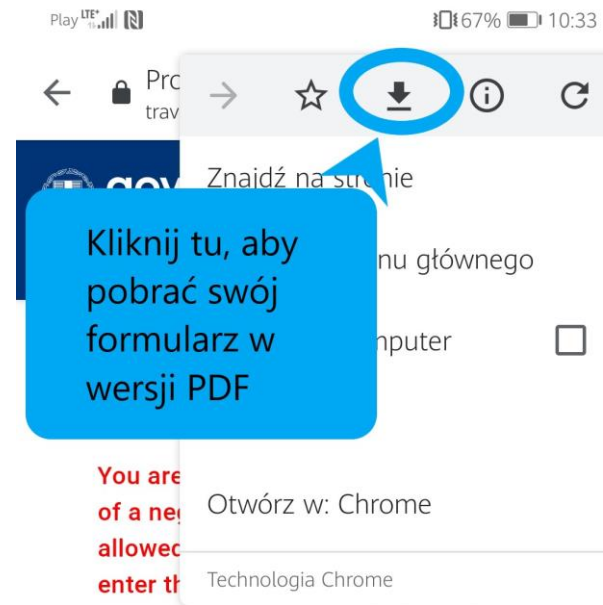
Jak pobrać swój formularz PLF na telefonie? (w przypadku androida)



[Download in PDF format](#)

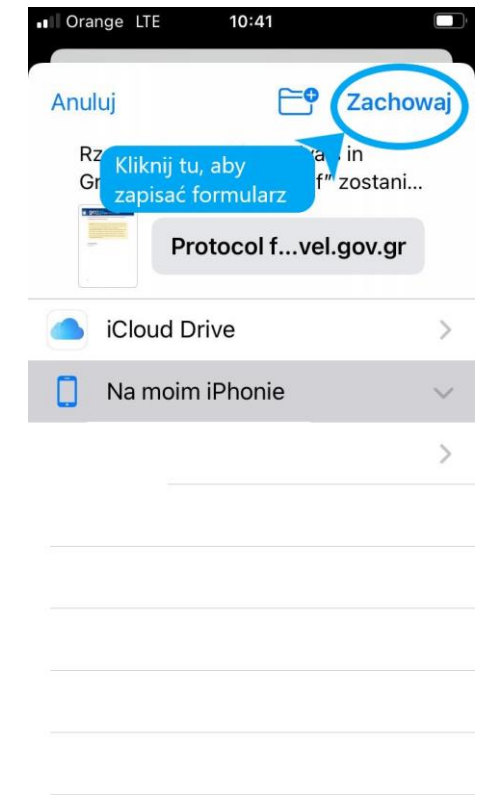
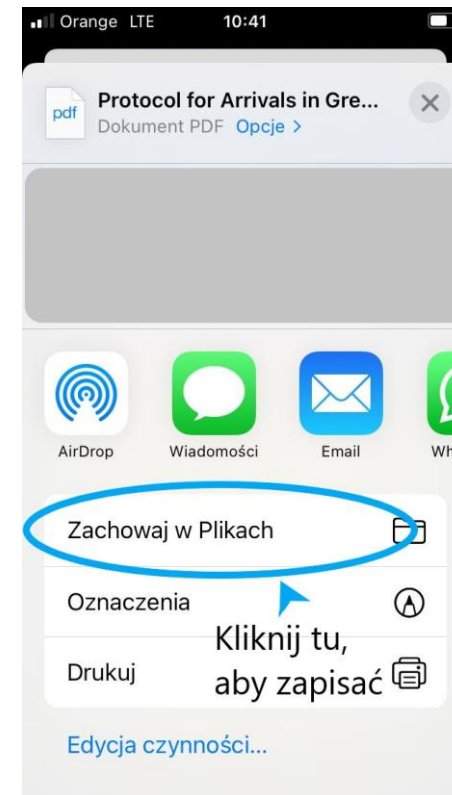
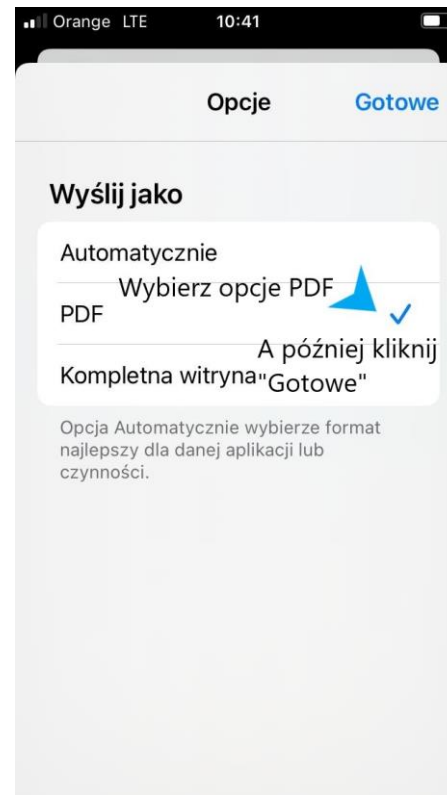
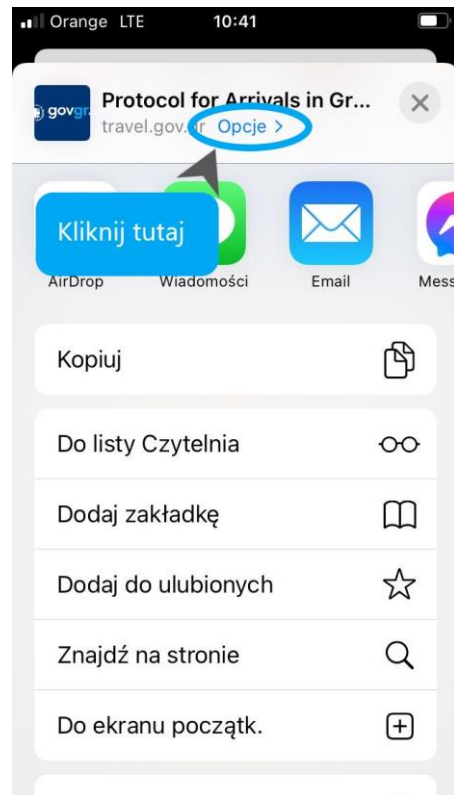
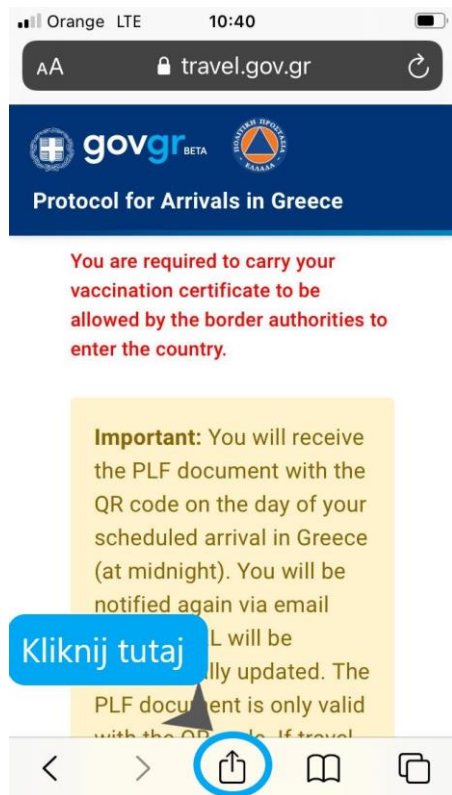
Kliknij tu, aby pobrać formularz.

You are required to fill out a certificate result to be submitted to the authorities to obtain your certificate. The certificate should be written in English and bear the name and passport/national ID number of the traveler. You may be retested upon arrival at your point of entry in Greece.



You are required to fill out a certificate result to be submitted to the authorities to obtain your certificate. The certificate should be written in English and bear the name and passport/national ID number of the traveler. You may be retested upon arrival at your point of entry in Greece.

Jak pobrać swój formularz PLF na telefonie? (w przypadku iPhone)



Co zrobić w przypadku nie poprawnego wypełnienia formularza PLF?

Mogą jeszcze Państwo edytować swój formularz, za wyjątkiem informacji:

- o dacie przejazdu granicy,
- o przejściu granicznym,
- oraz numeru seryjnego dowodu/paszportu.

Welcome to Greece!

All travellers must complete their PLF until the day before entering the country, providing detailed information on their point of departure, the duration of previous stays in other countries, and the address of their stay while in Greece. In case of multiple stays, they are required to provide the address for the first 24 hours at least. One PLF should be submitted per family.

- Travellers will receive a confirmation email upon submission of the PLF.
- Travellers will receive the PLF with their unique Quick Response (QR) code on the day of their scheduled arrival in Greece and will be notified via email (the QR code will be provided in a link in the confirmation email).
- Travellers boarding or embarking on the previous day of the arrival will be allowed to do so upon showing the confirmation email, since they will receive their QR code during their flight or voyage.

The PLF can also be found on the Visit Greece app and at travel.gov.gr. It is strongly recommended that all visitors download the Visit Greece app (GDPR compliant) for free prior their arrival in Greece.

[Start Here >](#)

← Rozpocznij tutaj

[English](#) | [Deutsch](#) | [Français](#) | [Romanian](#) | [Italian](#) | [Russian](#) | [Dutch](#) | [Polish](#) | [Serbian](#)

Dear Traveler,

We welcome you to Greece and hope you enjoy a wonderful and unforgettable holiday experience.

On behalf of the Greek Government and the Greek Ministry of Tourism, we would like to inform you that we have done everything in our power to make sure you stay safe during your stay in Greece. Your health is our absolute priority.

On May 14, Greece opened its borders in a safe and attainable manner.

In the paragraphs follow, we provide a step-by-step guide on how to prepare before travelling to Greece as of May 14th.

[← Back](#)

Passenger Locator Form (PLF)

Login

Email

Password

[Register](#) | [Reset Password](#) Submit

← Zaloguj się używając swojego maila i
ustawionego wcześniej hasła

[← Back](#)

Passenger Locator Form (PLF) – Please fill this form in English

Before you begin

- I have read the [protocol](#).
- I will fill out and submit the form completely, correctly, and truthfully.
- I will submit only one PLF form for my family / household.

By inserting your data hereunder you acknowledge that such data will be processed in order to protect public health against the COVID_19 pandemic (ar. 9 par. 2 i, Greek Law 4624/2019 ar. 22 par. 1 c). Furthermore, in case that your country of origin/ domicile is outside EEA and there is no adequacy decision, your personal data must be transferred to your Embassy or consulate according to ar. 49 par. 1 d of GDPR.

[Continue](#)

Kliknij tutaj, aby
edytować swój
formularz PLF

[Home](#)[My Dashboard](#)[New PLF](#)[Logout](#)

My Dashboard

New PLF

Full Name	National ID / Passport	Entrance / Exit Date	Transportation Type	Entry / Exit Point	Travel Direction	Actions
				Promachonas (Bulgaria)	Arrival	👁
				Promachonas (Bulgaria)	Arrival	👁 ✎
					Arrival	👁
					Arrival	👁
				Promachonas (Bulgaria)	Arrival	👁

1-5 of 5 < >

Klikając w taki ołówek
będą mieli Państwo
możliwość edycji
swojego formularza PLF

Dane, których nie da się edytować:

- daty przejazdu przez granicę,
- przejścia granicznego,
- numeru seryjnego dowodu / paszportu.

W przypadku pomyłki, w powyżej wymienionych punktach będą Państwo musieli wypełnić nowy formularz PLF.

W przypadku pomyłki w dacie przejazdu nowy formularz może być uzupełniony na tym samym mailu.

Z kolei w przypadku pomyłki w przejściu granicznym lub numerze seryjnym dowodu / paszportu, będą Państwo musieli stworzyć nowe konto na travel.gov.gr na innego maila.